



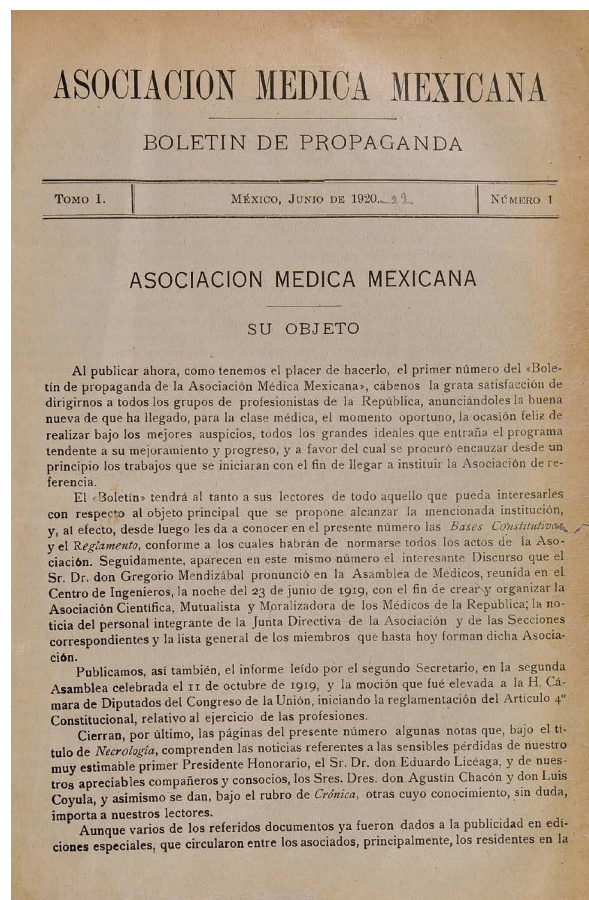
**LAS MESAS  
DE PLOMO**

# EL ÍNDICE DEL *BOLETÍN DE LA ASOCIACIÓN MÉDICA MEXICANA* EN LA BASE DE DATOS SIHENA

Javier Ruiz Correa

**E**l *Boletín de la Asociación Médica Mexicana*, dirigido por Carlos B. Michel, fue un instrumento que diseminó noticias sobre medicina y divulgó diversos temas científicos desde su aparición en junio de 1920 y hasta diciembre de 1922. Del mismo modo, enriqueció con sus contenidos la ciencia de la época y recorrió un largo camino para contar con un perfil científico sólido. Con ello, se convirtió en un medio para tener acceso a un público especializado.

La publicación se sustentó científicamente en los trabajos de médicos mexicanos y colaboradores provenientes de escuelas, instituciones y laboratorios del país. Buscó la objetividad y la oportunidad, y ofreció información sobre el avance de la medicina en México y el mundo. Asimismo, en sus páginas se habló sobre destacados galenos como Eduardo Liceaga, Gregorio Mendizábal y Gabino Barreda, entre otros.



Portada del *Boletín de la Asociación Médica Mexicana* (junio de 1920).

Este impreso cuenta con datos que muestran su identidad. En la parte superior de la portada del volumen consultado, está asentado el título *Boletín de la Asociación Médica Mexicana*. En la parte intermedia aparece un logo con el nombre de la Asociación Médica Mexicana, el año 1919 y el bastón de Esculapio, que representa la relación desinteresada con los pacientes de la profesión médica. Los elementos de dicho bastón son una vara fina con un nudo en el extremo superior, rematado por un espejo; una serpiente enroscada en la vara, cuya cabeza mira hacia la izquierda; y un adorno de ramas, una de laurel a la izquierda y otra de roble a la derecha. Esculapio fue un médico notable en la antigua Grecia

y después de su muerte fue inmortalizado en la mitología. En la parte inferior de la portada aparece México, como lugar de edición, además de la dirección de la Imprenta Victoria: "4ª. Victoria 92.". Ahora cuenta con el sello de la Biblioteca Nacional de México (BNM).

Desde un punto de vista editorial y económico, el *Boletín* debió ser dirigido por una persona habilidosa y competente. Cada socio de la Asociación Médica aportaba una cuota de \$200.00, de la cual se tomaba \$1.00 mensual destinado a la publicación del *Boletín*, y éste se publicaba seis meses después de ser aprobado el proyecto mediante asamblea. Entre las páginas 140 y 141, se localizó un volante referente al costo de la edición de la periódica.

Los editores del *Boletín* tenían el objetivo de llevar a todos los confines del país los progresos de la ciencia médica en el mundo. A los médicos, la publicación les ofrecía nuevos conocimientos para el ejercicio de su profesión. Así, un médico alejado de los centros de cultura no quedaría aislado si pertenecía a la Asociación, pues por medio del *Boletín* se obligaba a sostener correspondencia con una o varias de sus secciones, lo cual le permitía estar al día.

El tomo indizado comprende el periodo de 1920 a 1922, y está integrado por 20 fascículos, los cuales presentan una numeración progresiva por año y tienen, en promedio, entre 30 y 38 páginas. Presenta un índice de autores: Godoy Álvarez, Manuel; Liceaga, Eduardo; Chacón, Agustín; Coyula, Luis; Vélez, Daniel M; Troconis Alcalá, Luis; González, José de Jesús; Barreda, Gabino; Avigdor, Alberto; y Perrín, D. Tomás G.



Las oficinas y salón de la Asociación, presentadas en la página 37 del primer número de la publicación.

Al recorrer las páginas de los primeros ejemplares, sobresale una diversidad de información que guarda relación u homogeneidad temática. Se organizó el nombre de cada sección, la cantidad de páginas y su orden de prioridad tomando en cuenta el tipo de lector, formato y ámbito de difusión. Su estructura está conformada por el cuerpo principal que incluye las secciones Necrología y Crónica. Se advierte que esta estructuración se hizo con criterios definidos para que su lectura fuera ordenada. Por ello, los contenidos de esta publicación aparecen ordenados y se integraron en las secciones mencionadas.

34 BOLETIN DE PROPAGANDA

## NECROLOGIA

Su amor a la humanidad fué grande, tan grande como su alma.

**El Sr. Dr. D. Eduardo Liceaga.**

El día 13 de enero de 1920 sufrió la Nación Mexicana una de sus pérdidas más sensibles: el eminente Dr. D. Eduardo Liceaga dejó de existir. El sabio, el filántropo, el patriota se fué para siempre, dejando un inmenso vacío. Hombres de

Trabajó sin descanso en el antiguo Hospital de Maternidad e Infancia, derramando entre los desvalidos su saber y su bondad, rodeado de sus discípulos predilectos: el inteligente y modesto Ruiz y Erdozain, el erudito Francisco Hurtado, el



SR. DR. D. EDUARDO LICEAGA

la talla del Sr. Dr. Liceaga ocupan, durante su existencia, todo un período de la historia de una nación.

El Dr. Liceaga fué el tipo de la ecuanimidad. Como hombre de ciencia, llegó a ocupar culminante puesto. Su nombre fué conocido en toda la República y su prestigio se extendió y confirmó plenamente, también, por todo el mundo. Fué un astro de primera magnitud, que llevó las luces de su talento y de su ciencia a todas partes.

laborioso Bernaldez, el tenaz Agustín Chacón, el infatigable Sousa y tantos otros que escaparon a la memoria. Su labor en este Hospital fué grandiosa desde todos puntos de vista, y los beneficios que en él se impartieron, se recuerdan amorosamente.

En la Escuela Nacional de Medicina se distinguió como Profesor de Terapéuticas Quirúrgicas, puesto en el que conquistó el honroso título de *Maestro*. El *Maestro* Liceaga formó muchas generaciones de médicos y su nombre fué llevado a los

Sección Necrología del *Boletín* (junio de 1920): 34.

En el primer número, de junio de 1920, se afirma que el *Boletín* se dirige a los médicos que ejercen la profesión y a los que se dedican al quehacer científico. Además, se incluyen textos que hacen referencia al objetivo de la Asociación Médica Mexicana, el personal que la integra, sus bases constitutivas y reglamentos, así como un discurso pronunciado por el doctor Gregorio Mendizábal en una asamblea médica el 23 de junio de 1919, con el fin de crear y organizar la Asociación Científica, Mutualista y Moralizadora de los Médicos de la República.

En las páginas de esta publicación se hace hincapié en los adelantos médicos de países europeos


52 BOLETIN DE PROPAGANDA

## CRONICA

**Velada en honor del Sr. Dr. D. Eduardo Liceaga.**

Organizada por el Sr. Dr. D. Daniel M. Vélez, segundo Vicepresidente de la Asociación Médica Mexicana, bajo los auspicios de la Universidad Nacional y de la Facultad de Medicina, se verificó el día 15 de junio del presente año, en el Anfiteatro de la Escuela Nacional Preparatoria, una solemne Velada Literaria

na, las Sociedades de Geografía y Estadística, «Antonio Alzate», de Ingenieros y Arquitectos, la Escuela Libre de Música y Declamación, el Conservatorio Libre, la Asociación Médica Mexicana, el Centro de Ingenieros y las Sociedades «Pedro Escobedo» y Mexicana de Oftalmología y Oto-Rino-Laringología, han organizado una velada para honrar la memoria del Sr. Dr. D. EDUARDO LICEAGA, eminente hombre de cien-



Musical, para honrar la memoria del eminente hombre de ciencia, Sr. Dr. D. EDUARDO LICEAGA, fallecido el 13 de enero último.

A continuación insertamos la invitación, y el programa que se desarrolló en dicha solemnidad:

«El Rector de la Universidad Nacional, el Presidente del Departamento de Salubridad Pública, el Director y Profesores de la Facultad de Medicina, la Academia Nacional de Medicina, quien falleció el 13 de enero próximo pasado, velada que se verificará el 15 del actual, a las 7 p. m., en el Anfiteatro de la Escuela Nacional Preparatoria, conforme al programa que es adjunto.

Esperamos de su bondad se sirva honrarnos con su asistencia para dar mayor realce a la solemnidad.

México, junio de 1920.

«Velada en honor del Sr. Dr. D. Eduardo Liceaga», en la sección Crónica del *Boletín* (octubre de 1920): 52.

y su rápida asimilación a la práctica en México, lo cual puso al día a los médicos en su quehacer, a los docentes y a quienes se dedicaban a la ciencia en nuestro país. El *Boletín* también inspiró a los autores de los artículos para contribuir con la divulgación de la ciencia médica, entre los cuales destacan médicos muy prestigiados. No es casualidad que en esta publicación se hable de galenos notables, formados en la escuela mexicana de medicina, y de sus grandes aportaciones.



CUERPO DOCENTE DE LA FACULTAD DE MEDICINA DE MEXICO

Presentación del cuerpo docente de la Facultad de Medicina en el *Boletín* (febrero de 1921): 25.

La publicación trata sobre una variedad de enfermedades que afectaban la salud pública nacional, como tuberculosis, tifo, sífilis, tifoidea, brotes epidémicos, infecciones, padecimientos gastrointestinales, entre otras. Asimismo, las notas y los artículos daban cuenta de tratamientos, prácticas médicas, centros de enseñanza, investigación científica, biografías de renombrados médicos y establecimientos científicos. A través de sus páginas se sabía lo que los colegas opinaban sobre el arte de curar y cómo se adaptaban y desenvolvían los adelantos terapéuticos que llegaban del extranjero.

El *Boletín* nos ofrece una buena oportunidad para indagar en el mundo periodístico de la

medicina mexicana. La decisión de ocuparse de esta publicación nos llevó a registrar su historia, es decir, construir su biografía, notar su recorrido, dar cuenta de sus especialistas y colaboradores, y referirnos a las temáticas que nutrían sus contenidos.

La relevancia de la información que contienen sus páginas planteó la necesidad de buscar estrategias para rescatarla a través de nuevas tecnologías en los procesos de sistematización de la información, lo cual abre extraordinarias posibilidades para difundir el conocimiento de esta revista médica. La recuperación de los contenidos hemerográficos nos lleva a entender los conceptos de sistematización de la infor-

**Sección de Ofertas y Demandas**  
**DE LA A. M. M.**

Los Socios, tanto de la Capital como de los Estados, que deseen vender o adquirir libros, instrumentos, aparatos, o utiles de medicina, pueden dirigirse a la Redacción de este Boletín, indicando su deseo.

\*\*\*\*\*

ESTAN a la venta en las Oficinas de la A. M. M. (Avenida Juárez 18, México, D. F.), las siguientes obras, de la casa Blakiston, de Philadelphia.

| NOMBRE DEL LIBRO.  | NOMBRE DEL AUTOR.                         | PRECIO EN ORO NACIONAL. |
|--|---|-------------------------|
| The Diagnostic and Treatment of Tropical Diseases . . . . .      | E. R. Sitt . . . . .                      | \$ 8.00                 |
| The Practitioner's Medical Dictionary . . . . .                  | George M. Gould . . . . .                 | 8.00                    |
| A manual of Gynaecology and pelvic Surgery . . . . .             | Roland E. Skeel . . . . .                 | 9.50                    |
| Plastic Surgery . . . . .  | John Staige Davis . . . . .               | 24.00                   |
| Cystoscopy and Urethroscopy . . . . .                            | Lewis & Mark . . . . .                    | 11.00                   |
| Manual of Operative Surgery . . . . .                            | John Fairbairn Binnie . . . . .           | 24.00                   |
| The difficulties and Emergencies of Obstetric Practice . . . . . | Comyns Berkeley & Victor Bonney . . . . . | 22.00                   |
| A manual of Surgery for Students and Physicians . . . . .        | Francis T. Stewart . . . . .              | 20.00                   |
| Surgery of the Upper abdomen . . . . .                           | Deaver & Ashhurst . . . . .               | 22.00                   |
| The Practice of Obstetrics . . . . .                             | Edgar . . . . .                           | 12.00                   |
| Emergency Surgery . . . . .                                      | John W. Sluss . . . . .                   | 9.00                    |
| Hugue's Practice of Medicine . . . . .                           | Scott . . . . .                           | 8.00                    |
| Potter's Therapeutics, Materia Medica and Pharmacy . . . . .     | Elmer H. Funt . . . . .                   | 17.00                   |
| Oidos, nariz y garganta . . . . .                                | Ben Clark . . . . .                       | 9.00                    |

Sección de Ofertas y Demandas incluida en el *Boletín*, donde se ofrecen obras de las colecciones de la Asociación Médico Mexicana al público interesado (diciembre de 2022).

mación, es decir, el registro y almacenamiento de los textos, de tal manera que sea posible su recuperación de forma eficaz, rápida y total. Para cumplir con este propósito se creó el Sistema de índices de la Hemeroteca Nacional (Sihena) en el Departamento de Sistematización Hemerográfica de la Hemeroteca Nacional de México (HNM). El objetivo es facilitar a los usuarios la recuperación rápida de la información y la preservación de los materiales que integran el acervo de la institución. En este sentido, la intención de este texto es destacar la importancia de las tecnologías automatizadas en el proceso de indización de contenidos hemerográficos como esta publicación.

Para iniciar el proceso de indización, se localizó y seleccionó el *Boletín de la Asociación Médica Mexicana* entre los material que resguarda la HNM. En la revisión de esta fuente se advierte que su estructura es muy parecida a otras: la portada, la editorial y las distintas secciones cuyos contenidos versan sobre una variedad de enfermedades, ensayos sobre el tratamiento de padecimientos, prácticas médicas en el país y en el extranjero, y el progreso de la investigación científica. Asimismo, las fotografías ocupan un lugar importante como ilustración de un artículo o como parte de la publicidad.



Retrato de Valentín Gómez Farías (1781-1858), médico y político liberal, incluido en el número del *Boletín* de septiembre de 1922.

La exploración de esta publicación nos ha permitido hacer una descripción detallada de su contenido, conocer su extensión y su importancia, reconocer los nombres de los distinguidos médicos colaboradores y de establecimientos científicos que fueron centros de ilustración y enseñanza. En el proceso de indización, se advirtió con claridad el papel que desempeñaron las instituciones dedicadas a la investigación de la ciencia médica. Sobresalió entre los artículos que tenían como destinatarios a los médicos y a los lectores que se dedicaban a la ciencia, por su rigor y su influencia en el progreso de la medicina.

El proceso de sistematización inicia con la lectura de los contenidos, con el fin de asentar los datos técnicos en la ficha hemerográfica del Sihena: autor, publicación periódica, página, título, fecha, sección, género. Por ejemplo:

- **Autor:** PRUNEDA GARCÍA, Alfonso.
- **Publicación periódica:** Boletín de la Asociación Médica Mexicana.
- **Páginas:** 159-164.
- **Título:** A la memoria de Pasteur.
- **Fecha:** 1 diciembre 1922.
- **Notas:** En este número del Boletín se inserta un retrato de Louis Pasteur y 18 fotografías de actos conmemorativos del centenario de su nacimiento.

En la siguiente etapa de la indización, una vez hecha la lectura, se identifican los conceptos para la recuperación de la información, lo cual permite determinar las temáticas de los contenidos. En esta fase se incorporan en los campos los siguientes datos: temática personal; temática corporativa, y temática general. Por ejemplo:

- **Temática personal:** PASTEUR, Louis.
- **Temática corporativa:** Asociación Médica Mexicana.

- **Temática general:** Químicos; bacteriólogos, médicos, historia de la medicina; investigación científica.
- **Temática geográfica:** Ciudad de México.

El uso de estas temáticas es la mejor opción para realizar una búsqueda precisa. La labor de indización sirve para agilizar el proceso de recuperación de la información de esta fuente. Sihena cuenta con procedimientos que permiten el procesamiento de datos, lo cual implica la transformación y el manejo de información en términos de clasificación. En la indización de esta publicación encontramos que, en diferentes fascículos, se publicaron artículos que están integrados en dos partes y que continuaban en el siguiente número. Además, algunos textos están acompañados de fotografías de algunos personajes de la medicina, información que también debe consignarse.

En sus secciones destacan los siguientes trabajos: “Examen de las teorías médico-homeopáticas bajo el punto de vista lógico”; “Colecistectomía, apendicectomía y gastro-entero-anastomosis”; “Algo acerca de higiene social”; “La homeopatía o juicio crítico sobre este nuevo sistema”; “Primeros cuidados a los heridos y accidentados”; “Escuela Médico-Militar”; “Histerectomía”; “Leishmanicosis y rayos X”; “Curación radical de la hernia inguinal congénita”; “La lucha social contra la tuberculosis en Francia antes de la guerra y después de ella”; “La lepra y su tratamiento por los antimoniales”, entre otros.

Igualmente, en los contenidos del *Boletín* destaca el papel de las instituciones que se dedicaron a atender y reflexionar sobre los procesos de salud-enfermedad de la población mexicana, tales como: la Academia Nacional de Medicina, la Sociedad Obstétrica Mexicana, la Sociedad Mexicana de Biología, la Escuela Nacional

ASOCIACION MEDICA MEXICANA


7

## Curación radical de la Hernia Inguinal Congénita

Conferencia sustentada por el doctor Ernesto S. Rojas,  
el día 3 de diciembre de 1921

Señor Vicepresidente de la Asociación Médica Mexicana, Señoras y señores:

Ante todo os suplico muy atentamente disculpen mi actitud por haber aceptado la amable cuanto inmerecida invitación del Sr. Dr. Vélez para daros una conferencia, y si acepté fué por juzgar que era un deber disciplinario el hacerlo, mas nunca con el ridículo propósito de ponerme en parangón con los pontífices de la ciencia que han discurrido por este lugar en idénticas circunstancias. Confieso mi ineptitud y apelo a vuestra generosidad.



DOCTOR ERNESTO S. ROJAS

### CURACION RADICAL DE LA HERNIA INGUINAL CONGENITA

Tal es el tema que debo desarrollar. Antes de ocuparme del tratamiento, principal cuestión planteada, se hace indispensable el entrar en algunos considerandos: La palabra HERNIA viene de la griega ERVOS y significa SALIDA, esto ya da idea de lo que debemos entender por hernia, pues aunque no se exteriorizan las vísceras, si abandonan, en parte por lo menos, la cavi-

dad en la que debían encontrarse. Así, pues, la salida de parte del contenido de la cavidad del vientre al través del canal inguinal es lo que constituye la hernia inguinal. Consecuentes con esta definición, tenemos que hacer a un lado las llamadas hernias directas o accidentales, porque si interesantes son desde el punto de vista anatómico, en cambio pierden su importancia por su marcada rareza, pues actualmente, se admite que la hernia no es un accidente sino una enfermedad. Basta para confirmarlo el hecho de que en 2000 hernias estudiadas por W. COLEY solo encontró 44 directas y en cambio pudo comprobar en el anátomo la existencia de innumerables hernias, que él llama "POTENCIALES", es decir, aquellas en las que no existía la hernia propiamente dicha, pero en cambio sí la amplia comunicación del canal inguinal y por tanto, no la predisposición, que antes llamaban, sino las condiciones anatómicas para su producción; idéntico me parece a aquel que teniendo un cálculo en la vesícula biliar aun no ha padecido un cólico hepático, pero que lleva en sí las condiciones anatómicas para su producción.

Respecto a la palabra congénita, en tratándose de hernia, hay que hacer una aclaración de importancia: para unos significaba persistencia de la comunicación entre el peritoneo y la vaginal del testículo, en cambio para los modernos autores quiere decir AMPLITUD ANORMAL DEL CANAL, teniendo presente que no se trata tan solo del orificio externo, sino de todo el trayecto del canal inguinal. Es de gran interés recordar este moderno concepto de la hernia inguinal congénita, porque solo así es explicable que en muchos libros veamos descrito el tratamiento de la hernia congénita y ni siquiera mencionen la cavidad vaginal.

En toda hernia debemos considerar: 1.— El revestimiento del saco, es decir: las capas que lo cubren.—2. El saco propiamente dicho y 3. el contenido del saco. El conocimiento exacto de las capas que cubren al saco, es de gran interés desde el momento en que con ellas tendremos que rehacer la

de Medicina, el Hospital Juárez y la Escuela Médico-Militar. En resumen, los datos que se encuentran en el índice de esta publicación nos permiten contar con una referencia completa del conocimiento médico de los años 20 del siglo pasado.

El *Boletín de la Asociación Médica Mexicana* es parte de la memoria colectiva de nuestro país, una fuente de recuperación histórica del acervo de la HNM que nos permite entender el desarrollo de la ciencia médica mexicana. Este recinto es la memoria de los mexicanos y sus muros resguardan varios siglos de historia. Por ello, la institución pone a disposición de estudiosos y público en general, información sobre la publicación indizada, la cual ya se encuentra para su consulta en la base de datos mencionada, con un total de 262 registros hemerográficos.

“Curación radical de la hernia inguinal congénita”, conferencia del doctor Ernesto S. Rojas, transcrita en las páginas del *Boletín* (febrero de 1922): 7.

